


Безопасность детей дома. Как сделать безопасные окна для детей!



Большинство случаев падения происходит тогда, когда родители оставляют детей без присмотра.

Не оставляйте маленьких детей одних.



НИКОГДА не рассчитывайте на москитные сетки!

Они не предназначены для защиты от падений! Напротив - москитная сетка способствует трагедии, ибо ребенок чувствует себя за ней в безопасности и опирается как на окно, так и на нее.

Очень часто дети выпадают вместе с этими сетками.



Прикрутите металлическую цепь в верхней части окна, по типу дверной цепочки.




Отодвиньте от окон все виды мебели, чтобы ребенок не мог залезть на подоконник.

Используйте оконную ручку - замок с ключом.



Ручку с ключом можно найти на строительном рынке или заказать в любой оконной фирме. Легко установить: необходимо открутить два винта старой ручки, которые находятся под пластиковой пластиной у основания ручки и установить ручку с замком.

Детский замок на окна.



Есть специальные блокираторы (детские замки), которые ставятся на раму окна внизу створки, закрываются на ключ и

позволяют открывать окно в поворотно-откидном положении свободно и не дающее открыть окно в поворотном положении даже на сантиметр